


SUMMARY AND CERTIFICATION OF POST-ELECTION HAND COUNT AUDIT RESULTS
(RESUMEN Y CERTIFICACIÓN DE LOS RESULTADOS DE LA AUDITORÍA DE CONTEO MANUAL POSTERIOR A LA ELECCIÓN)

I, the undersigned, General Custodian of Election Records for the Democratic Primary Runoff Election, held on the 26th day of May, 2026, in Washington County, Texas, do hereby certify that the following is a comparison total of all votes received by each candidate and votes received "for" and "against" each measure as tabulated by the voting system equipment to the total votes as tabulated by the Post-Election Hand Count Audit at the following polling locations and precincts. The Post-Election Hand Count Audit was completed and concluded on 16th day of June, 2026. I further certify that the comparison includes the results for early voting in person, election day voting in person, and ballots by mail received under Section 87.1231 of the Texas Election Code.

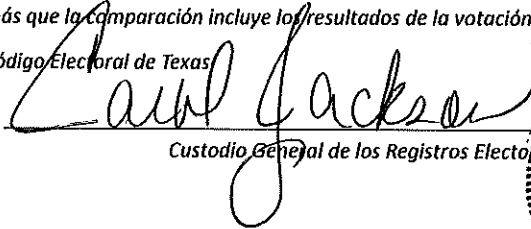
DATED, this 18th day of June, 2026


General Custodian



Yo, el abajo firmante, Custodio General de los Registros Electorales de las elecciones de Segunda vuelta de las elecciones primarias demócratas celebradas el día 26th de Mayo, 2026, en el Condado de Washington, Texas, certifico por la presente que lo que sigue es una comparación del total de votos recibidos por cada candidato y los votos recibidos "a favor" y "en contra" de cada medida, según lo tabulado por el equipo del sistema de votación, con el total de votos tabulado por la Auditoría de Conteo Manual Posterior a la Elección en los siguientes centros de votación y precintos. La Auditoría de Conteo Manual Posterior a la Elección se completó y concluyó el 16th de Junio, 2026. Certifico además que la comparación incluye los resultados de la votación adelantada en persona, la votación en persona el día de las elecciones y las boletas por correo recibidas en virtud de la Sección 87.1231 del Código Electoral de Texas.

FECHADO, este día 18th de Junio, 2026


Custodio General de los Registros Electorales



EARLY VOTING
(VOTACIÓN ADELANTADA)

Polling Location (Lugar de Votación): Washington County Courthouse Annex

Name of Office/Proposition <i>(Nombre de la Oficina/Propuesta)</i>	Candidate/"For" or "Against" <i>(Candidato/"A Favor" o "En Contra")</i>	Electronically Tabulated Results <i>(Resultados Tabulados Electrónicamente)</i>	Total Votes Received (Hand Count) <i>(Total de Votos Recibidos (Conteo Manual))</i>
Lieutenant Governor	Vicki Goodwin	229	229
	Marcos Isaias Velez	28	28
	Undervotes	2	2
	Overvotes	0	0

EARLY VOTING
(VOTACIÓN ADELANTADA)

Polling Location (Lugar de Votación): Washington County Courthouse Annex

Name of Office/Proposition <i>(Nombre de la Oficina/Propuesta)</i>	Candidate/"For" or "Against" <i>(Candidato/"A Favor" o "En Contra")</i>	Electronically Tabulated Results <i>(Resultados Tabulados Electrónicamente)</i>	Total Votes Received (Hand Count) <i>(Total de Votos Recibidos (Conteo Manual))</i>
Attorney General	Joe Jaworski	172	172
	Nathan Johnson	82	82
	Undervotes	5	5
	Overvotes	0	0

EARLY VOTING
(VOTACIÓN ADELANTADA)

Polling Location (*Lugar de Votación*): Washington County Courthouse Annex

Name of Office/Proposition <i>(Nombre de la Oficina/Propuesta)</i>	Candidate/"For" or "Against" <i>(Candidato/"A Favor" o "En Contra")</i>	Electronically Tabulated Results <i>(Resultados Tabulados Electrónicamente)</i>	Total Votes Received (Hand Count) <i>(Total de Votos Recibidos (Coteo Manual))</i>
Justice, 14th Court of Appeals District, Place 7	William Demond	105	105
	Michael Adams-Hurta	141	141
	Undervotes	13	13
	Overvotes	0	0

ELECTION DAY
(DÍA DE LA ELECCIÓN)

Polling Location (*Lugar de Votación*): Berlin Mill-Creek Zionsville Volunteer Fire Department (307)

Name of Office/Proposition <i>(Nombre de la Oficina/Propuesta)</i>	Candidate/"For" or "Against" <i>(Candidato/"A Favor" o "En Contra")</i>	Electronically Tabulated Results <i>(Resultados Tabulados Electrónicamente)</i>	Total Votes Received (Hand Count) <i>(Total de Votos Recibidos (Conteo Manual))</i>
Lieutenant Governor	Vicki Goodwin	19	19
	Marcos Isaias Velez	5	5
	Undervotes	0	0
	Overvotes	0	0

ELECTION DAY
(DÍA DE LA ELECCIÓN)

Polling Location (Lugar de Votación): Berlin Mill-Creek Zionsville Volunteer Fire Department (307)

Name of Office/Proposition <i>(Nombre de la Oficina/Propuesta)</i>	Candidate/"For" or "Against" <i>(Candidato/"A Favor" o "En Contra")</i>	Electronically Tabulated Results <i>(Resultados Tabulados Electrónicamente)</i>	Total Votes Received (Hand Count) <i>(Total de Votos Recibidos (Conteo Manual))</i>
Attorney General	Joe Jaworski	15	15
	Nathan Johnson	9	9
	Undervotes	0	0
	Overvotes	0	0

ELECTION DAY
(DÍA DE LA ELECCIÓN)

Polling Location (*Lugar de Votación*): Berlin Mill-Creek Zionsville Volunteer Fire Department (307)

Name of Office/Proposition <i>(Nombre de la Oficina/Propuesta)</i>	Candidate/"For" or "Against" <i>(Candidato/"A Favor" o "En Contra")</i>	Electronically Tabulated Results <i>(Resultados Tabulados Electrónicamente)</i>	Total Votes Received (Hand Count) <i>(Total de Votos Recibidos (Conteo Manual))</i>
Justice, 14th Court of Appeals District, Place 7	William Demond	6	6
	Michael Adams-Hurta	15	15
	Undervotes	3	3
	Overvotes	0	0

ELECTION DAY
(DÍA DE LA ELECCIÓN)

Polling Location (Lugar de Votación): Blinn College Student Center (406)

Name of Office/Proposition <i>(Nombre de la Oficina/Propuesta)</i>	Candidate/"For" or "Against" <i>(Candidato/"A Favor" o "En Contra")</i>	Electronically Tabulated Results <i>(Resultados Tabulados Electrónicamente)</i>	Total Votes Received (Hand Count) <i>(Total de Votos Recibidos (Conteo Manual))</i>
Lieutenant Governor	Vicki Goodwin	21	21
	Marcos Isaias Velez	4	4
	Undervotes	1	1
	Overvotes	0	0

ELECTION DAY
(DÍA DE LA ELECCIÓN)

Polling Location (Lugar de Votación): Blinn College Student Center (406)

Name of Office/Proposition <i>(Nombre de la Oficina/Propuesta)</i>	Candidate/"For" or "Against" <i>(Candidato/"A Favor" o "En Contra")</i>	Electronically Tabulated Results <i>(Resultados Tabulados Electrónicamente)</i>	Total Votes Received (Hand Count) <i>(Total de Votos Recibidos (Conteo Manual))</i>
Attorney General	Joe Jaworski	17	17
	Nathan Johnson	9	9
	Undervotes	0	0
	Overvotes	0	0

ELECTION DAY
(DÍA DE LA ELECCIÓN)

Polling Location (Lugar de Votación): Blinn College Student Center (406)

Name of Office/Proposition <i>(Nombre de la Oficina/Propuesta)</i>	Candidate/"For" or "Against" <i>(Candidato/"A Favor" o "En Contra")</i>	Electronically Tabulated Results <i>(Resultados Tabulados Electrónicamente)</i>	Total Votes Received (Hand Count) <i>(Total de Votos Recibidos (Conteo Manual))</i>
Justice, 14th Court of Appeals District, Place 7	William Demond	9	9
	Michael Adams-Hurta	16	16
	Undervotes	1	1
	Overvotes	0	0

ELECTION DAY
(DÍA DE LA ELECCIÓN)

Polling Location (Lugar de Votación): Burton Community Hall (410)

Name of Office/Proposition <i>(Nombre de la Oficina/Propuesto)</i>	Candidate/"For" or "Against" <i>(Candidato/"A Favor" o "En Contra")</i>	Electronically Tabulated Results <i>(Resultados Tabulados Electrónicamente)</i>	Total Votes Received (Hand Count) <i>(Total de Votos Recibidos (Conteo Manual))</i>
Lieutenant Governor	Vicki Goodwin	13	13
	Marcos Isaias Velez	0	0
	Undervotes	0	0
	Overvotes	0	0

ELECTION DAY
(DÍA DE LA ELECCIÓN)

Polling Location (*Lugar de Votación*): Burton Community Hall (410)

Name of Office/Proposition <i>(Nombre de la Oficina/Propuesta)</i>	Candidate/"For" or "Against" <i>(Candidato/"A Favor" o "En Contra")</i>	Electronically Tabulated Results <i>(Resultados Tabulados Electrónicamente)</i>	Total Votes Received (Hand Count) <i>(Total de Votos Recibidos (Conteo Manual))</i>
Attorney General	Joe Jaworski	10	10
	Nathan Johnson	3	3
	Undervotes	0	0
	Overvotes	0	0

ELECTION DAY
(DÍA DE LA ELECCIÓN)

Polling Location (Lugar de Votación): Burton Community Hall (410)

Name of Office/Proposition <i>(Nombre de la Oficina/Propuesta)</i>	Candidate/"For" or "Against" <i>(Candidato/"A Favor" o "En Contra")</i>	Electronically Tabulated Results <i>(Resultados Tabulados Electrónicamente)</i>	Total Votes Received (Hand Count) <i>(Total de Votos Recibidos (Conteo Manual))</i>
Justice, 14th Court of Appeals District, Place 7	William Demond	2	2
	Michael Adams-Hurta	11	11
	Undervotes	0	0
	Overvotes	0	0

BALLOT BY MAIL
(BOLETA POR CORREO)

Election Precinct (*Precinto Electoral*): Frieden's Church of Washington (101)

Name of Office/Proposition <i>(Nombre de la Oficina/Propuesta)</i>	Candidate/"For" or "Against" <i>(Candidato/"A Favor" o "En Contra")</i>	Electronically Tabulated Results <i>(Resultados Tabulados Electrónicamente)</i>	Total Votes Received (Hand Count) <i>(Total de Votos Recibidos (Conteo Manual))</i>
Lieutenant Governor	Vicki Goodwin	2	2
	Marcos Isaias Velez	0	0
	Undervotes	1	1
	Overvotes	0	0

BALLOT BY MAIL
(BOLETA POR CORREO)

Election Precinct (*Precinto Electoral*): Frieden's Church of Washington (101)

Name of Office/Proposition <i>(Nombre de la Oficina/Propuesta)</i>	Candidate/"For" or "Against" <i>(Candidato/"A Favor" o "En Contra")</i>	Electronically Tabulated Results <i>(Resultados Tabulados Electrónicamente)</i>	Total Votes Received (Hand Count) <i>(Total de Votos Recibidos (Coteo Manual))</i>
Attorney General	Joe Jaworski	2	2
	Nathan Johnson	1	1
	Undervotes	0	0
	Overvotes	0	0

BALLOT BY MAIL
(BOLETA POR CORREO)

Election Precinct (*Precinto Electoral*): Frieden's Church of Washington (101)

Name of Office/Proposition <i>(Nombre de la Oficina/Propuesta)</i>	Candidate/"For" or "Against" <i>(Candidato/"A Favor" o "En Contra")</i>	Electronically Tabulated Results <i>(Resultados Tabulados Electrónicamente)</i>	Total Votes Received (Hand Count) <i>(Total de Votos Recibidos (Conteo Manual))</i>
Justice, 14th Court of Appeals District, Place 7	William Demond	0	0
	Michael Adams-Hurta	2	2
	Undervotes	1	1
	Overvotes	0	0

BALLOT BY MAIL
(BOLETA POR CORREO)

Election Precinct (*Precinto Electoral*): VFW HALL (202)

Name of Office/Proposition <i>(Nombre de la Oficina/Propuesta)</i>	Candidate/"For" or "Against" <i>(Candidato/"A Favor" o "En Contra")</i>	Electronically Tabulated Results <i>(Resultados Tabulados Electrónicamente)</i>	Total Votes Received (Hand Count) <i>(Total de Votos Recibidos (Conteo Manual))</i>
Lieutenant Governor	Vicki Goodwin	7	7
	Marcos Isaias Velez	0	0
	Undervotes	0	0
	Overvotes	0	0

BALLOT BY MAIL
(BOLETA POR CORREO)

Election Precinct (*Precinto Electoral*): VFW HALL (202)

Name of Office/Proposition <i>(Nombre de la Oficina/Propuesta)</i>	Candidate/"For" or "Against" <i>(Candidato/"A Favor" o "En Contra")</i>	Electronically Tabulated Results <i>(Resultados Tabulados Electrónicamente)</i>	Total Votes Received (Hand Count) <i>(Total de Votos Recibidos (Conteo Manual))</i>
Attorney General	Joe Jaworski	4	4
	Nathan Johnson	3	3
	Undervotes	0	0
	Overvotes	0	0

BALLOT BY MAIL
(BOLETA POR CORREO)

Election Precinct (Precinto Electoral): VFW HALL (202)

Name of Office/Proposition <i>(Nombre de la Oficina/Propuesta)</i>	Candidate/"For" or "Against" <i>(Candidato/"A Favor" o "En Contra")</i>	Electronically Tabulated Results <i>(Resultados Tabulados Electrónicamente)</i>	Total Votes Received (Hand Count) <i>(Total de Votos Recibidos (Conteo Manual))</i>
Justice, 14th Court of Appeals District, Place 7	William Demond	4	4
	Michael Adams-Hurta	3	3
	Undervotes	0	0
	Overvotes	0	0

BALLOT BY MAIL
(BOLETA POR CORREO)

Election Precinct (Precinto Electoral): Burton Community Hall (410)

Name of Office/Proposition <i>(Nombre de la Oficina/Propuesta)</i>	Candidate/"For" or "Against" <i>(Candidato/"A Favor" o "En Contra")</i>	Electronically Tabulated Results <i>(Resultados Tabulados Electrónicamente)</i>	Total Votes Received (Hand Count) <i>(Total de Votos Recibidos (Conteo Manual))</i>
Lieutenant Governor	Vicki Goodwin	2	2
	Marcos Isaias Velez	0	0
	Undervotes	0	0
	Overvotes	0	0

BALLOT BY MAIL
(BOLETA POR CORREO)

Election Precinct (*Precinto Electoral*): Burton Community Hall (410)

Name of Office/Proposition <i>(Nombre de la Oficina/Propuesta)</i>	Candidate/"For" or "Against" <i>(Candidato/"A Favor" o "En Contra")</i>	Electronically Tabulated Results <i>(Resultados Tabulados Electrónicamente)</i>	Total Votes Received (Hand Count) <i>(Total de Votos Recibidos (Conteo Manual))</i>
Attorney General	Joe Jaworski	1	1
	Nathan Johnson	1	1
	Undervotes	0	0
	Overvotes	0	0

BALLOT BY MAIL
(BOLETA POR CORREO)


Election Precinct (*Precinto Electoral*): Burton Community Hall (410)


Name of Office/Proposition <i>(Nombre de la Oficina/Propuesta)</i>	Candidate/"For" or "Against" <i>(Candidato/"A Favor" o "En Contra")</i>	Electronically Tabulated Results <i>(Resultados Tabulados Electrónicamente)</i>	Total Votes Received (Hand Count) <i>(Total de Votos Recibidos (Coteo Manual))</i>
Justice, 14th Court of Appeals District, Place 7	William Demond	<p align="center">1</p>	<p align="center">1</p>
	Michael Adams-Hurta	<p align="center">1</p>	<p align="center">1</p>
	Undervotes	<p align="center">0</p>	<p align="center">0</p>
	Overvotes	<p align="center">0</p>	<p align="center">0</p>

SUMMARY AND CERTIFICATION OF POST-ELECTION HAND COUNT AUDIT RESULTS
(RESUMEN Y CERTIFICACIÓN DE LOS RESULTADOS DE LA AUDITORÍA DE CONTEO MANUAL POSTERIOR A LA ELECCIÓN)

I, the undersigned, General Custodian of Election Records for the Republican Primary Runoff Election, held on the 26th day of May, 2026, in Washington County, Texas, do hereby certify that the following is a comparison total of all votes received by each candidate and votes received "for" and "against" each measure as tabulated by the voting system equipment to the total votes as tabulated by the Post-Election Hand Count Audit at the following polling locations and precincts. The Post-Election Hand Count Audit was completed and concluded on 16th day of June, 2026. I further certify that the comparison includes the results for early voting in person, election day voting in person and ballot by mail received under Section 87.1231 of the Texas Election Code.


DATED, this 18th day of June, 2026


General Custodian



Yo, el abajo firmante, Custodio General de los Registros Electorales de las elecciones de Segunda vuelta de las elecciones primarias republicanas celebradas el día 26th de Mayo, 2026, en el Condado de Washington, Texas, certifico por la presente que lo que sigue es una comparación del total de votos recibidos por cada candidato y los votos recibidos "a favor" y "en contra" de cada medida, según lo tabulado por el equipo del sistema de votación, con el total de votos tabulado por la Auditoría de Conteo Manual Posterior a la Elección en los siguientes centros de votación y precinctos. La Auditoría de Conteo Manual Posterior a la Elección se completó y concluyó el 16th de Junio, 2026. Certifico además que la comparación incluye los resultados de la votación adelantada en persona, la votación en persona el día de las elecciones y las boletas por correo recibidas en virtud de la Sección 87.1231 del Código Electoral de Texas.

FECHADO, este día 18th de Junio, 2026


Custodio General de los Registros Electorales



EARLY VOTING
(VOTACIÓN ADELANTADA)

Polling Location (*Lugar de Votación*): Washington County Courthouse Annex

Name of Office/Proposition <i>(Nombre de la Oficina/Propuesta)</i>	Candidate/"For" or "Against" <i>(Candidato/"A Favor" o "En Contra")</i>	Electronically Tabulated Results <i>(Resultados Tabulados Electrónicamente)</i>	Total Votes Received (Hand Count) <i>(Total de Votos Recibidos (Conteo Manual))</i>
United States Senator	John Cornyn	1853	1853
	Ken Paxton	2886	2886
	Undervotes	176	176
	Overvotes	1	1

EARLY VOTING
(VOTACIÓN ADELANTADA)

Polling Location (Lugar de Votación): Washington County Courthouse Annex

Name of Office/Proposition <i>(Nombre de la Oficina/Propuesta)</i>	Candidate/"For" or "Against" <i>(Candidato/"A Favor" o "En Contro")</i>	Electronically Tabulated Results <i>(Resultados Tabulados Electrónicamente)</i>	Total Votes Received (Hand Count) <i>(Total de Votos Recibidos (Conteo Manual))</i>
Attorney General	Mayes Middleton	2022	2022
	Chip Roy	2570	2570
	Undervotes	323	323
	Overvotes	1	1

EARLY VOTING
(VOTACIÓN ADELANTADA)

Polling Location (Lugar de Votación): Washington County Courthouse Annex

Name of Office/Proposition <i>(Nombre de la Oficina/Propuesta)</i>	Candidate/"For" or "Against" <i>(Candidato/"A Favor" o "En Contra")</i>	Electronically Tabulated Results <i>(Resultados Tabulados Electrónicamente)</i>	Total Votes Received (Hand Count) <i>(Total de Votos Recibidos (Coteo Manual))</i>
County Judge	Kirk Hanath	2508	2508
	Brad Tegeler	2355	2355
	Undervotes	53	53
	Overvotes	0	0

ELECTION DAY
(DÍA DE LA ELECCIÓN)

Polling Location (*Lugar de Votación*): Berlin Mill-Creek Zionsville Volunteer Fire Department (307)

Name of Office/Proposition <i>(Nombre de la Oficina/Propuesta)</i>	Candidate/"For" or "Against" <i>(Candidato/"A Favor" o "En Contra")</i>	Electronically Tabulated Results <i>(Resultados Tabulados Electrónicamente)</i>	Total Votes Received (Hand Count) <i>(Total de Votos Recibidos (Coteo Manual))</i>
United States Senator	John Cornyn	73	73
	Ken Paxton	153	153
	Undervotes	5	5
	Overvotes	0	0

ELECTION DAY
(DÍA DE LA ELECCIÓN)

Polling Location (*Lugar de Votación*): Berlin Mill-Creek Zionsville Volunteer Fire Department (307)

Name of Office/Proposition <i>(Nombre de la Oficina/Propuesta)</i>	Candidate/"For" or "Against" <i>(Candidato/"A Favor" o "En Contra")</i>	Electronically Tabulated Results <i>(Resultados Tabulados Electrónicamente)</i>	Total Votes Received (Hand Count) <i>(Total de Votos Recibidos (Conteo Manual))</i>
Attorney General	Mayes Middleton	115	115
	Chip Roy	103	103
	Undervotes	12	12
	Overvotes	1	1

ELECTION DAY
(DÍA DE LA ELECCIÓN)

Polling Location (*Lugar de Votación*): Berlin Mill-Creek Zionsville Volunteer Fire Department (307)

Name of Office/Proposition <i>(Nombre de la Oficina/Propuesta)</i>	Candidate/"For" or "Against" <i>(Candidato/"A Favor" o "En Contra")</i>	Electronically Tabulated Results <i>(Resultados Tabulados Electrónicamente)</i>	Total Votes Received (Hand Count) <i>(Total de Votos Recibidos (Conteo Manual))</i>
County Judge	Kirk Hanath	131	131
	Brad Tegeler	98	98
	Undervotes	2	2
	Overvotes	0	0

ELECTION DAY
(DÍA DE LA ELECCIÓN)

Polling Location (*Lugar de Votación*): Blinn College Student Center (406)

Name of Office/Proposition <i>(Nombre de la Oficina/Propuesta)</i>	Candidate/"For" or "Against" <i>(Candidato/"A Favor" o "En Contra")</i>	Electronically Tabulated Results <i>(Resultados Tabulados Electrónicamente)</i>	Total Votes Received (Hand Count) <i>(Total de Votos Recibidos (Conteo Manual))</i>
United States Senator	John Cornyn	46	46
	Ken Paxton	81	81
	Undervotes	7	7
	Overvotes	0	0

ELECTION DAY
(DÍA DE LA ELECCIÓN)

Polling Location (*Lugar de Votación*): Blinn College Student Center (406)

Name of Office/Proposition <i>(Nombre de la Oficina/Propuesta)</i>	Candidate/"For" or "Against" <i>(Candidato/"A Favor" o "En Contra")</i>	Electronically Tabulated Results <i>(Resultados Tabulados Electrónicamente)</i>	Total Votes Received (Hand Count) <i>(Total de Votos Recibidos (Conteo Manual))</i>
Attorney General	Mayes Middleton	72	72
	Chip Roy	52	52
	Undervotes	10	10
	Overvotes	0	0

ELECTION DAY
(DÍA DE LA ELECCIÓN)

Polling Location (*Lugar de Votación*): Blinn College Student Center (406)

Name of Office/Proposition <i>(Nombre de la Oficina/Propuesta)</i>	Candidate/"For" or "Against" <i>(Candidato/"A Favor" o "En Contra")</i>	Electronically Tabulated Results <i>(Resultados Tabulados Electrónicamente)</i>	Total Votes Received (Hand Count) <i>(Total de Votos Recibidos (Conteo Manual))</i>
County Judge	Kirk Hanath	73	73
	Brad Tegeler	56	56
	Undervotes	5	5
	Overvotes	0	0

ELECTION DAY
(DÍA DE LA ELECCIÓN)

Polling Location (*Lugar de Votación*): Burton Community Hall (410)

Name of Office/Proposition <i>(Nombre de la Oficina/Propuesta)</i>	Candidate/"For" or "Against" <i>(Candidato/"A Favor" o "En Contra")</i>	Electronically Tabulated Results <i>(Resultados Tabulados Electrónicamente)</i>	Total Votes Received (Hand Count) <i>(Total de Votos Recibidos (Conteo Manual))</i>
United States Senator	John Cornyn	98	98
	Ken Paxton	170	170
	Undervotes	12	12
	Overvotes	1	1

ELECTION DAY
(DÍA DE LA ELECCIÓN)

Polling Location (*Lugar de Votación*): Burton Community Hall (410)

Name of Office/Proposition <i>(Nombre de la Oficina/Propuesta)</i>	Candidate/"For" or "Against" <i>(Candidato/"A Favor" o "En Contra")</i>	Electronically Tabulated Results <i>(Resultados Tabulados Electrónicamente)</i>	Total Votes Received (Hand Count) <i>(Total de Votos Recibidos (Coteo Manual))</i>
Attorney General	Mayes Middleton	145	145
	Chip Roy	115	115
	Undervotes	21	21
	Overvotes	0	0

ELECTION DAY
(DÍA DE LA ELECCIÓN)

Polling Location (*Lugar de Votación*): Burton Community Hall (410)

Name of Office/Proposition <i>(Nombre de la Oficina/Propuesta)</i>	Candidate/"For" or "Against" <i>(Candidato/"A Favor" o "En Contra")</i>	Electronically Tabulated Results <i>(Resultados Tabulados Electrónicamente)</i>	Total Votes Received (Hand Count) <i>(Total de Votos Recibidos (Conteo Manual))</i>
County Judge	Kirk Hanath	167	167
	Brad Tegeler	108	108
	Undervotes	6	6
	Overvotes	0	0

BALLOT BY MAIL
(BOLETA POR CORREO)

Election Precinct (*Precinto Electoral*): Frieden's Church of Washington (101)

Name of Office/Proposition <i>(Nombre de la Oficina/Propuesta)</i>	Candidate/"For" or "Against" <i>(Candidato/"A Favor" o "En Contra")</i>	Electronically Tabulated Results <i>(Resultados Tabulados Electrónicamente)</i>	Total Votes Received (Hand Count) <i>(Total de Votos Recibidos (Conteo Manual))</i>
United States Senator	John Cornyn	10	10
	Ken Paxton	8	8
	Undervotes	0	0
	Overvotes	0	0

BALLOT BY MAIL
(BOLETA POR CORREO)

Election Precinct (*Precinto Electoral*): Frieden's Church of Washington (101)

Name of Office/Proposition <i>(Nombre de la Oficina/Propuesta)</i>	Candidate/"For" or "Against" <i>(Candidato/"A Favor" o "En Contra")</i>	Electronically Tabulated Results <i>(Resultados Tabulados Electrónicamente)</i>	Total Votes Received (Hand Count) <i>(Total de Votos Recibidos (Conteo Manual))</i>
Attorney General	Mayes Middleton	12	12
	Chip Roy	5	5
	Undervotes	1	1
	Overvotes	0	0

BALLOT BY MAIL
(BOLETA POR CORREO)

Election Precinct (*Precinto Electoral*): Frieden's Church of Washington (101)

Name of Office/Proposition <i>(Nombre de la Oficina/Propuesta)</i>	Candidate/"For" or "Against" <i>(Candidato/"A Favor" o "En Contra")</i>	Electronically Tabulated Results <i>(Resultados Tabulados Electrónicamente)</i>	Total Votes Received (Hand Count) <i>(Total de Votos Recibidos (Conteo Manual))</i>
County Judge	Kirk Hanath	14	14
	Brad Tegeler	4	4
	Undervotes	0	0
	Overvotes	0	0

BALLOT BY MAIL
(BOLETA POR CORREO)

Election Precinct (*Precinto Electoral*): VFW Hall (202)

Name of Office/Proposition <i>(Nombre de la Oficina/Propuesta)</i>	Candidate/"For" or "Against" <i>(Candidato/"A Favor" o "En Contra")</i>	Electronically Tabulated Results <i>(Resultados Tabulados Electrónicamente)</i>	Total Votes Received (Hand Count) <i>(Total de Votos Recibidos (Conteo Manual))</i>
United States Senator	John Cornyn	16	16
	Ken Paxton	12	12
	Undervotes	1	1
	Overvotes	0	0

BALLOT BY MAIL
(BOLETA POR CORREO)

Election Precinct (*Precinto Electoral*): VFW Hall (202)

Name of Office/Proposition <i>(Nombre de la Oficina/Propuesta)</i>	Candidate/"For" or "Against" <i>(Candidato/"A Favor" o "En Contra")</i>	Electronically Tabulated Results <i>(Resultados Tabulados Electrónicamente)</i>	Total Votes Received (Hand Count) <i>(Total de Votos Recibidos (Conteo Manual))</i>
Attorney General	Mayes Middleton	10	10
	Chip Roy	18	18
	Undervotes	1	1
	Overvotes	0	0

BALLOT BY MAIL
(BOLETA POR CORREO)

Election Precinct (*Precinto Electoral*): VFW Hall (202)

Name of Office/Proposition <i>(Nombre de la Oficina/Propuesta)</i>	Candidate/"For" or "Against" <i>(Candidato/"A Favor" o "En Contra")</i>	Electronically Tabulated Results <i>(Resultados Tabulados Electrónicamente)</i>	Total Votes Received (Hand Count) <i>(Total de Votos Recibidos (Conteo Manual))</i>
County Judge	Kirk Hanath	23	23
	Brad Tegeler	5	5
	Undervotes	1	1
	Overvotes	0	0

BALLOT BY MAIL
(BOLETA POR CORREO)

Election Precinct (*Precinto Electoral*): Burton Community Hall (410)

Name of Office/Proposition <i>(Nombre de la Oficina/Propuesta)</i>	Candidate/"For" or "Against" <i>(Candidato/"A Favor" o "En Contra")</i>	Electronically Tabulated Results <i>(Resultados Tabulados Electrónicamente)</i>	Total Votes Received (Hand Count) <i>(Total de Votos Recibidos (Conteo Manual))</i>
United States Senator	John Cornyn	12	12
	Ken Paxton	12	12
	Undervotes	0	0
	Overvotes	0	0

BALLOT BY MAIL
(BOLETA POR CORREO)

Election Precinct (*Precinto Electoral*): Burton Community Hall (410)

Name of Office/Proposition <i>(Nombre de la Oficina/Propuesta)</i>	Candidate/"For" or "Against" <i>(Candidato/"A Favor" o "En Contra")</i>	Electronically Tabulated Results <i>(Resultados Tabulados Electrónicamente)</i>	Total Votes Received (Hand Count) <i>(Total de Votos Recibidos (Coteo Manual))</i>
Attorney General	Mayes Middleton	20	20
	Chip Roy	4	4
	Undervotes	0	0
	Overvotes	0	0

BALLOT BY MAIL
(BOLETA POR CORREO)

Election Precinct (*Precinto Electoral*): Burton Community Hall (410)

Name of Office/Proposition <i>(Nombre de la Oficina/Propuesta)</i>	Candidate/"For" or "Against" <i>(Candidato/"A Favor" o "En Contra")</i>	Electronically Tabulated Results <i>(Resultados Tabulados Electrónicamente)</i>	Total Votes Received (Hand Count) <i>(Total de Votos Recibidos (Coteo Manual))</i>
County Judge	Kirk Hanath	20	20
	Brad Tegeler	4	4
	Undervotes	0	0
	Overvotes	0	0